


Apresentação de Resultados do 3º Trimestre de 2007

Novembro 2007



- Destaques

- Resultados Consolidados

- Áreas de Negócio

- Construções Metálicas
- Equipamentos para Energia
- Geração Eléctrica - Eviva
- Biocombustíveis - Prio

- Perspectivas

AGENDA

Destques

- Forte crescimento dos proveitos operacionais consolidadas em 81% face ao período homólogo
 - Crescimento significativo dos proveitos operacionais das áreas de negócio Construções Metálicas (+35%) e Equipamentos para Energia (+40%)
 - Forte contribuição da área de negócio dos Biocombustíveis (23% dos proveitos operacionais)
- Crescimento do EBITDA consolidado de 45% para € 19,8 Mn
- Áreas de negócio emergentes (Geração Eléctrica e Biocombustíveis) ainda com impacto negativo no EBITDA consolidado, resultando numa redução da margem (5,8% nos primeiros 9 meses de 2007 face a 7,2% no mesmo período de 2006)
- Assinado contrato entre o Agrupamento Ventinveste (detido em 1/3 pela Martifer) e o Estado Português relativamente à segunda fase do concurso eólico (400 MW), investimentos no cluster industrial já se iniciaram
- Início das vendas de biodiesel neste trimestre a partir das fábricas de Roménia e Portugal
- Aquisição das participações minoritárias remanescentes nos projectos eólicos da Polónia, Roménia e Eslováquia e activos hídricos na Roménia

Conta de Exploração Consolidada

Conta de Exploração Consolidada para os períodos terminados em Setembro de 2007 e 2006 (IFRS/IAS) - Não auditados

(milhões de euros)	3T2007	3T2007	3T2006	3T2006
	Reportados	Ajustados 1	Reportado	Ajustado 1
Proveitos operacionais totais	342,7	342,7	189,5	189,5
EBITDA	19,8	19,8	17,3	13,7
margem EBITDA	5,8%	5,8%	9,1%	7,2%
EBIT	13,3	13,3	12,2	8,5
margem EBIT	3,9%	3,9%	6,4%	4,5%
Resultados financeiros	10,5	-3,1	-2,5	-2,5
Resultados de associadas	0,0	0,0	0,2	0,2
Imposto sobre o rendimento	-2,4	-2,4	-2,3	-2,3
Lucros Líquidos	21,4	7,8	7,6	3,9
atrib. a interesses minoritários	-0,3	-0,3	0,9	0,9
atrib. ao Grupo	21,7	8,1	6,7	3,0

¹ Estes valores estão deduzidos dos seguintes eventos não recorrentes: uma mais-valia de € 3,7 Mn registada em 2006 obtida com a venda de ações da REpower Systems em "outros proveitos operacionais" e, em 2007, um proveito de € 21,1 Mn resultante da diluição da participação no capital da REpower Systems em virtude de um aumento de capital não subscrito pela Martifer (registada em "proveitos financeiros" - este valor não monetário teve um impacto significativo no "resultado líquido consolidado do período" e no "capital próprio" no Balanço) e ainda custos de € 7,5 Mn associados à OPA sobre a REpower Systems (registados em "custos financeiros").

Balanço Consolidado

Balanços Consolidados a 31 de Setembro de 2007 e 31 de Dezembro de 2006 (IFRS/IAS) - Não auditados

(milhões de euros)	3T2007	3T2007	Dez-06	Dez-06
	Reportados	Ajustados 1	Reportado	Ajustado 1
Activo total	636,2	622,6	349,8	346,1
Imobilizado e outros activos não correntes	192,0	192,0	161,9	161,9
Activos não correntes disponíveis para venda	67,5	46,4	0,0	0,0
Activos correntes	296,8	296,8	176,4	176,4
Capital próprio	286,5	272,9	71,4	67,7
Credores de MLP	36,2	36,2	23,8	23,8
Credores de CP	162,4	162,4	108,0	108,0
Dívida líquida	75,5	68,0	137,0	140,6

¹ Estes valores excluem os seguintes eventos não recorrentes: em 2006, uma mais-valia não recorrente de €3,7 Mn resultante da venda de acções da REpower Systems tendo as rubricas "capital próprio" e "caixa e seus equivalentes" sido ajustadas, e em 2007 um proveito de € 21,1 Mn resultante da diluição da participação no capital da REpower Systems em virtude de um aumento de capital não subscrito pela Martifer (este valor não monetário foi registado em "proveitos financeiros" na Conta de Exploração, registando-se um incremento em "activos não correntes disponíveis para venda" no Balanço) e um custo não recorrente de € 7,5 Mn associado à OPA sobre a REpower Systems foi excluído do "capital próprio" por contrapartida de uma redução de "caixa e seus equivalentes".

Nota adicional: Devido à natureza dos acordos com a Suzlon, o método de consolidação da participação na REpower Systems deixou de ser a equivalência patrimonial aquando da conclusão, bem sucedida, da OPA sobre a REpower Systems. Esta participação, anteriormente registada em "investimentos financeiros em empresas associadas", foi reclassificada como "activos não correntes disponíveis para venda".

Resultados Consolidados 3ºT2007

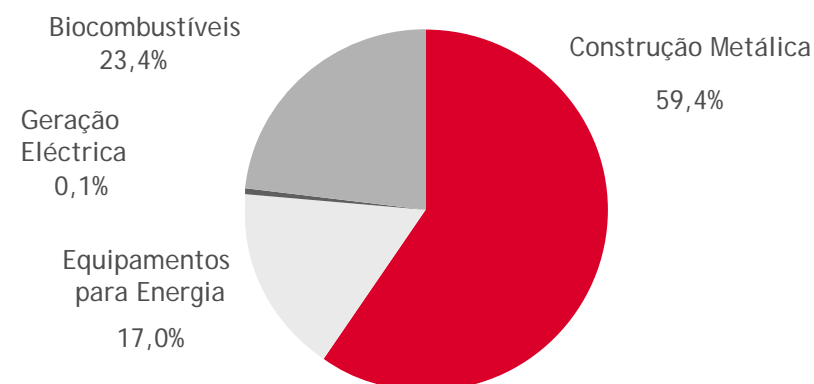
excluindo eventos não recorrentes

- Proveitos operacionais consolidados ascenderam a € 342,7 Mn, representando um aumento de 81% comparado com o mesmo período de 2006, devido a:
 - Crescimento significativo dos proveitos operacionais da Construções Metálicas (+35%) e Equipamentos para Energia (+40%)
 - Forte contribuição da área de negócio dos Biocombustíveis (23% dos proveitos operacionais consolidados)
- EBITDA de € 19,8 Mn, representando um crescimento de 45% face ao período homólogo (valores ajustados):
 - Margem EBITDA consolidada caiu de 7,2% para 5,8% devido às contribuições negativas da Geração Eléctrica e Biocombustíveis
- Lucros de € 7,8 Mn, representando um crescimento de 101% (valores ajustados)

Consolidados - Ajustados *	3T2007	Var.	3T2006
(milhões de euros)	Ajustados		Ajustados
Proveitos operacionais totais	342,7	80,9%	189,5
EBITDA	19,8	44,8%	13,7
margem EBITDA	5,8%	-20,0%	7,2%
EBIT	13,3	56,5%	8,5
margem EBIT	3,9%	-13,5%	4,5%
Resultados financeiros	-3,1	23,7%	-2,5
Resultados de associadas	0,0	-106,2%	0,2
Imposto sobre o rendimento	-2,4	1,6%	-2,3
Lucros líquidos	7,8	100,6%	3,9
atrib. a interesses minoritários	-0,3	-128,0%	0,9
atrib. ao Grupo	8,1	170,1%	3,0

* Excluindo eventos não recorrentes

Proveitos agregados por área de negócios - Total: €343Mn (antes de eliminações)



Resultados por Segmento

excluindo eventos não recorrentes

Receitas Operacionais	3T2007		3T2006		Variação
	€ Mn	%	€ Mn	%	
Martifer Consolidado	342,3	100,0%	189,5	100,0%	80,7%
Construções Metálicas	203,7	59,5%	150,9	79,6%	35,0%
Equipamentos para Energia	58,2	17,0%	41,6	22,0%	39,9%
Geração Eléctrica	0,5	0,1%	0,0	0,0%	n.s.
Biocombustíveis (1)	80,4	23,5%	0,3	0,2%	n.s.
Eliminações	-0,4	-0,1%	-3,3	-1,8%	-87,8%

EBITDA	3T2007		3T2006		Variação
	€ Mn	Margem	€ Mn	Margem	
Martifer Consolidado	19,8	5,8%	13,7	7,2%	44,8%
Construções Metálicas	18,8	9,2%	12,8	8,5%	46,8%
Equipamentos para Energia	4,4	7,5%	1,8	4,4%	141,7%
Geração Eléctrica	-1,9	neg.	-0,3	n.s.	n.s.
Biocombustíveis (1)	-1,4	neg.	-0,6	neg.	139,6%
Eliminações	-0,1	n.s.	-0,1	n.s.	8,1%

(1) A Prio, empresa que agrega a área de negócios dos biocombustíveis, é detida em 53,5% pela Martifer

Nota: Valores excluindo eventos não recorrentes

Balanço Consolidado e Investimentos

valores reportados

- Investimentos de € 65,9 Mn nos primeiros 9 meses de 2007, principalmente na área dos Biocombustíveis
- Encaixe do IPO (100% acções novas), resultados não distribuídos e resultados do período levaram a um aumento de € 215,1 Mn no Capital Próprio face ao final de 2006 (valores reportados)
- Dívida líquida reportada de € 75,5 Mn no final do período

Consolidado - reportado (milhões de euros)	3T2007 reportado	Var.	Dez-06 reportado
Activo total	636,2	81,9%	349,8
Imobilizado e outros activos não correntes	192,0	18,6%	161,9
Investimentos	67,5	-	-
Activos correntes	296,8	68,2%	176,4
Capital próprio	286,5	301,4%	71,4
Credores de MLP	36,2	52,5%	23,8
Credores de CP	162,4	50,3%	108,0
Dívida líquida	75,5	-44,9%	137,0

Investimentos no período (milhões de euros)	3T2007
Construção Metálica	3,0
Equipamentos para Energia	3,7
Geração Eléctrica	0,8
Biocombustíveis	58,5

Análise por Segmento

Construção Metálica - excluindo eventos não recorrentes

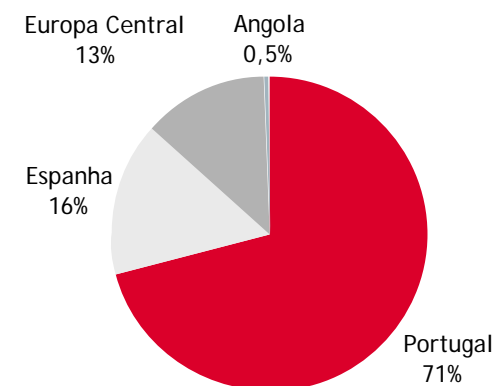
- A Construção Metálica apresentou um desempenho robusto no período:
 - Crescimento dos proveitos operacionais de 35% para € 203,7 Mn
 - Melhoria da margem EBITDA (de 8,5% para 9,2%)
- Este desempenho ficou a dever-se essencialmente a:
 - Presença em obras de maior complexidade e com margens mais elevadas
 - Boa performance na Martifer Alumínios

Construção Metálica * (€ Mn)	3T2007	3T2006	Varição
Proveitos operacionais	203,7	150,9	35,0%
EBITDA	18,8	12,8	46,8%
margem EBITDA	9,2%	8,5%	
EBIT	14,4	8,7	65,7%
margem EBIT	7,1%	5,8%	

* Excluindo eventos não recorrentes

Investimento no período (€ Mn)	3,0
Dívida Líquida no final do período (€ Mn)	47,5

Distribuição dos proveitos operacionais nos primeiros 9 meses de 2007 (%)



Análise por Segmento

Equipamentos para Energia - excluindo eventos não recorrentes

- Receitas operacionais de € 58,2 Mn, o que representa um aumento de 39,9%, principalmente devido a:
 - Incremento da actividade do fabrico de componentes eólicos
 - Contribuição da instalação das fábricas de biodiesel na Roménia e em Portugal e da unidade de tancagem em Portugal
- Crescimento do EBITDA de 141,7%, com uma melhoria da margem para 7,5% de 4,4%:
 - Melhoria das margens na REpower Portugal e na fábrica de torres
 - Existe espaço para melhoria já que a Gebox e a Martifer Solar continuam a apresentar margens negativas
- Boas perspectivas tendo em conta o pipeline de projectos chave-na-mão para 2007/2008:
 - Parques eólicos: 142 MW
 - Parques solares: 12 MW

Equipamentos para Energia * (€ Mn)	3T2007	3T2006	Varição
Proveitos operacionais	58,2	41,6	39,9%
EBITDA	4,4	1,8	141,7%
margem EBITDA	7,5%	4,4%	
EBIT	3,3	0,8	289,0%
margem EBIT	5,7%	2,0%	

* Excluindo eventos não recorrentes

Investimento no período (€ Mn)	3,7
Dívida líquida no final do período (€ Mn)	9,7

Análise por Segmento

Geração Eléctrica - Eviva

- Concurso ganho pelo Agrupamento Ventinveste (1/3 detido pela Martifer), para 400 MW de capacidade eólica, contrato assinado com o Estado em Setembro último
- A Eviva continua a desenvolver os projectos eólicos com ênfase na Polónia (28 MW licenciados no 1ºS2007), Roménia, Eslováquia e Ucrânia
- Contribuição inexpressiva dos activos actuais para os proveitos consolidados, resultados operacionais negativos devido a custos de estrutura e ao estágio inicial de desenvolvimento dos projectos em carteira
- Aquisição das participações minoritárias remanescentes nos projectos eólicos da Polónia, Roménia e Eslováquia e activos hídricos na Roménia por uma valor global de € 19,2 Mn

Geração Eléctrica (€ Mn)		3T2007
Proveitos operacionais		0,5
EBITDA		-1,9
margem EBITDA		neg
EBIT		-2,0
margem EBIT		neg
Investimento no período (€ Mn)		0,8
Dívida Líquida no final do período (€ Mn)		-2,3

Análise por Segmento

Biocombustíveis - Prio

- Proveitos operacionais da área de negócio de Biocombustíveis atingiram € 80,4 Mn
- Receitas principalmente de vendas de combustíveis a clientes grossistas
- Primeiras receitas da venda de biodiesel produzido nas fábricas da Roménia e Portugal registadas neste trimestre (€ 14,4 Mn)
- Em Agosto, abriu o primeiro posto da Prio. Actualmente existem 3 postos em exploração e espera-se que estejam em operação 11 postos até ao final do ano

Biocombustíveis (€ Mn)	3T2007	3T2006
Proveitos operacionais	80,4	0,3
EBITDA	-1,4	-0,6
margem EBITDA	neg	neg
EBIT	-2,2	-0,6
margem EBIT	neg	neg

Investimento no período (€ Mn)	58,5
Dívida líquida no final do período (€ Mn)	41,6

€ Mn	Receitas
Agricultura	5,2
Vendas de combustíveis + trading	67,8
Vendas de biodiesel	14,4

(Nota: antes de eliminações intra-grupo)

Perspectivas para o final de 2007

- Proveitos consolidados esperadas para o final de 2007 deverão continuar a registar um forte crescimento face a 2006 devido a:
 - Crescimento na Construções Metálicas acima dos 30% em linha com o passado
 - Contribuição superior da Equipamentos para Energia esperada no último trimestre do ano, nomeadamente da REpower Portugal
 - Contribuição substancial da área de negócios dos Biocombustíveis
- A margem EBITDA consolidada para o ano completo será inferior ao ano transacto devido às contribuições negativas das áreas de negócios Biocombustíveis e Geração Eléctrica:
 - A margem EBITDA na Construções Metálicas deverá manter-se ao nível actual para o ano completo
 - A margem na Equipamentos para Energia deverá continuar a tendência crescente
 - A melhoria dos resultados operacionais dos Biocombustíveis deverá manter-se no último trimestre do ano devido à contribuição do negócio da venda de biodiesel

Martifer SGPS S.A.

Zona Industrial - Apartado 17
3684-001 Oliveira de Frades
Portugal

Tlf. +351 232 767 700
Fax +351 232 767 750

info@martifer.com

www.martifer.com