


Apresentação de Resultados do 1º Semestre de 2007

Setembro 2007



- Destaques

- Resultados Consolidados

- Áreas de Negócio

- Construções Metálicas (incl. Retail & Wharehousing)
- Equipamentos para energia
- Geração Eléctrica - Eviva
- Biofuels - Prio

- A OPA sobre a REpower Systems

- O IPO e o Comportamento Bolsista

- Perspectivas

AGENDA

Destques

- No 1ºS2007, forte crescimento da contribuição das novas áreas de negócio para as receitas consolidadas
- OPA sobre a REpower Systems finalizada com sucesso e realizado acordo com a Suzlon envolvendo opções de compra e venda relativas à participação de 23,08% na REpower detida pela Martifer
- A posição na REpower Systems foi reclassificada como activo não corrente disponível para venda. A Martifer registou uma mais-valia de € 21,1 Mn resultante da diluição da sua posição na REpower Systems em virtude de um aumento de capital não subscrito pela Martifer
- IPO realizado com sucesso em Junho, encaixe bruto para a empresa de € 199 Mn
- Agrupamento Ventinvest ganhou o concurso para atribuição de 400 MW de energia eólica, os investimentos no cluster industrial de equipamentos para energia eólica começaram no 2ºS2007
- Primeira aquisição de terreno agrícola no Brasil para produção de soja
- Fábricas de Biodiesel na Roménia e Aveiro começaram a produção em Junho e Agosto, respectivamente
- Deverá iniciar-se no 2ºS2007 a construção da unidade de assemblagem de módulos solares fotovoltaicos com capacidade de 50MW/ano, já foi formalizada a aquisição de uma linha de montagem automatizada
- Atribuição à Martifer de obras no valor de € 43,2 Mn na construção do novo Terminal 2 no aeroporto de Dublin na Irlanda, um reforço significativo à carteira de obras da área de negócios da Construção Metálica

Destques - Presença Internacional

A Martifer está presente em 14 países em 4 continentes



Conta de Exploração Consolidada

Conta de Exploração consolidada para os períodos terminados a 30 de Junho de 2006 e 2007 (IFRS/IAS) - Não auditados - valores em euros

| | 1ºS2007 Reportados | 1ºS2007 Ajustados ¹ | 1ºS2006 Reportados | 1ºS2006 Ajustados ¹ |
|---|-----------------------|-----------------------------------|-----------------------|-----------------------------------|
| Vendas e prestações de serviços | 187,7 | 187,7 | 115,2 | 115,2 |
| Outros proveitos | 21,9 | 21,9 | 0,8 | 0,8 |
| Proveitos totais | 209,6 | 209,6 | 116,0 | 116,0 |
| Custo das mercadorias e dos subcontratos | -153,9 | -153,9 | -83,0 | -83,0 |
| Resultado bruto | 55,7 | 55,7 | 32,9 | 32,9 |
| Fornecimentos e serviços externos | -28,3 | -28,3 | -14,0 | -14,0 |
| Custos com o pessoal | -16,4 | -16,4 | -11,3 | -11,3 |
| Outros proveitos / (custos) operacionais | 0,0 | 0,0 | 4,2 | 0,6 |
| EBITDA | 11,0 | 11,0 | 11,8 | 8,2 |
| Amortizações | -3,9 | -3,9 | -3,4 | -3,4 |
| Provisões e perdas de imparidade | -0,1 | -0,1 | 0,0 | 0,0 |
| Resultado operacional | 7,0 | 7,0 | 8,5 | 4,8 |
| Proveitos financeiros | 28,0 | 6,9 | 0,8 | 0,8 |
| Custos financeiros | -15,2 | -7,7 | -2,5 | -2,5 |
| Ganhos / (perdas) em empresas associadas | 0,0 | 0,0 | 0,2 | 0,2 |
| Imposto sobre o rendimento | -1,2 | -1,2 | -1,5 | -1,5 |
| Resultado líquido consolidado do período | 18,6 | 5,0 | 5,5 | 1,8 |
| Atribuível a interesses minoritários | 0,2 | 0,2 | 0,5 | 0,5 |
| Atribuível ao Grupo | 18,4 | 4,8 | 5,0 | 1,4 |

¹ Estes valores estão deduzidos de eventos não recorrentes, nomeadamente uma mais-valia de € 3,7 Mn registada no 1ºS2006 em "outros proveitos operacionais" e, no 1ºS2007, um proveito de € 21,1 Mn resultante da diluição da participação no capital da REpower Systems em virtude de um aumento de capital não subscrito pela Martifer (registada em "proveitos financeiros" - este valor não monetário teve um impacto significativo no "resultado líquido consolidado do período" e no "capital próprio" no Balanço) e ainda custos de € 7,5 Mn associados à OPA sobre a REpower Systems (registados em "custos financeiros").

Balanço Consolidado

Balanços Consolidados a 30 de Junho de 2006 e 2007 (IFRS/IAS) - Não auditados - valores em euros

| | 1ºS2007 Reportados | 1ºS2007 Ajustados ¹ | 1ºS2006 Reportados | 1ºS2006 Ajustados ¹ |
|--|-----------------------|-----------------------------------|-----------------------|-----------------------------------|
| Imobilizado e dif. de consolidação | 165,4 | 165,4 | 114,7 | 114,7 |
| Investimentos financeiros (emp. associadas e activos disp. para venda) | 0,0 | 0,0 | 44,5 | 44,5 |
| Outros activos não correntes | 2,6 | 2,6 | 2,7 | 2,7 |
| Activos não correntes disponíveis para venda | 67,5 | 46,4 | - | - |
| Activo não corrente total | 235,4 | 214,4 | 161,9 | 161,9 |
| Existências e devedores correntes | 287,8 | 287,8 | 176,4 | 176,4 |
| Derivados | 4,7 | 4,7 | 1,8 | 1,8 |
| Caixa e seus equivalentes | 87,5 | 95,0 | 9,6 | 5,9 |
| Activos correntes totais | 380,0 | 387,5 | 187,9 | 184,2 |
| Activo total | 615,4 | 601,8 | 349,8 | 346,1 |
| Capital próprio | 288,1 | 274,5 | 71,4 | 67,7 |
| Credores não correntes | 27,6 | 27,6 | 23,8 | 23,8 |
| Credores correntes | 160,7 | 160,7 | 108,0 | 108,0 |
| Dívida | 139,1 | 139,1 | 146,6 | 146,6 |
| Passivo total | 327,4 | 327,4 | 278,4 | 278,4 |
| Capital próprio e passivo | 615,4 | 601,8 | 349,8 | 346,1 |

¹ Estes valores excluem eventos não recorrentes, nomeadamente, no 1ºS2006, uma mais-valia não recorrente de €3,7 Mn tendo as rubricas "capital próprio" e "caixa e seus equivalentes" sido ajustadas, e no 1ºS2007 um proveito de € 21,1 Mn resultante da diluição da participação no capital da REpower Systems em virtude de um aumento de capital não subscrito pela Martifer (este valor não monetário foi registado em "proveitos financeiros" na Conta de Exploração, registando-se um incremento em "activos não correntes disponíveis para venda" no Balanço) e um custo não recorrente de € 7,5 Mn associado à OPA sobre a REpower Systems foi excluído do "capital próprio" por contrapartida de uma redução de "caixa e seus equivalentes".

Nota adicional: Devido à natureza dos acordos com a Suzlon, o método de consolidação da participação na REpower Systems deixou de ser a equivalência patrimonial aquando da conclusão, bem sucedida, da OPA sobre a REpower Systems. Esta participação, anteriormente registada em "investimentos financeiros em empresas associadas", foi reclassificada como "activos não correntes disponíveis para venda".

Resultados Consolidados 1ºS2007

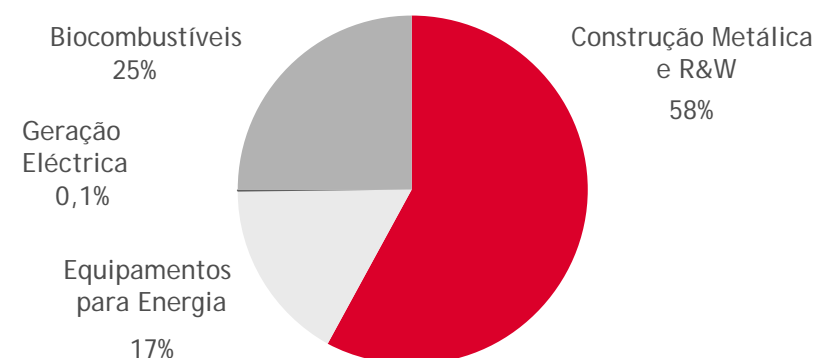
excluindo eventos não recorrentes

- Resultados operacionais consolidados ascenderam a € 209,6 Mn, um aumento de 81% comparado com 1ºS2006:
 - crescimento das vendas em todas as áreas
 - contribuições significativas dos Biocombustíveis (25% das vendas agregadas) e dos Equipamentos para Energia (17% das vendas agregadas)
- EBITDA de € 11 Mn, representando um crescimento de 34% face ao período homólogo (excluindo a mais-valia):
 - margem EBITDA consolidada de 5,2% devido aos impactos negativos das novas áreas de negócio
- Lucros de € 5 Mn, representando um crescimento de 174% (excluindo a mais-valia)

| Consolidado - Ajustado | 1ºS2007* | Var. | 1ºS2006 * |
|----------------------------------|----------|-------|-----------|
| Volume de negócios | 187,7 | 63% | 115,2 |
| Outros proveitos | 21,9 | n.s. | 0,8 |
| Proveitos totais | 209,6 | 81% | 116,0 |
| EBITDA | 11,0 | 34% | 8,2 |
| margem EBITDA % | 5,2% | | 7,0% |
| EBIT | 7,0 | 45% | 4,8 |
| margem EBIT % | 3,3% | | 4,1% |
| Resultados financeiros | -0,8 | -51% | -1,6 |
| Resultados de associadas | 0,0 | -107% | 0,2 |
| Imposto sobre o rendimento | 1,2 | -23% | 1,5 |
| Lucros Líquidos | 5,0 | 178% | 1,8 |
| atrib. a interesses minoritários | 0,2 | -64% | 0,5 |
| atrib. ao Grupo | 4,8 | 254% | 1,4 |

* Excluindo eventos não recorrentes

Proveitos agregados por área de negócios - Total: €213Mn (antes de eliminações)



Nota: Valores excluindo eventos não recorrentes

Resultados por Segmento

excluindo eventos não recorrentes

| Proveitos Totais | 1ºS2007 | | 1ºS2006 | | Variação |
|----------------------------------|---------|--------|---------|--------|----------|
| | € Mn | % | € Mn | % | |
| Martifer Consolidado | 209,6 | 100,0% | 116,0 | 100,0% | 80,7% |
| Construção Metálica e R & W | 123,3 | 58,8% | 92,3 | 89,6% | 33,6% |
| Equipamentos para Energia | 36,3 | 17,3% | 23,8 | 20,5% | 52,5% |
| Geração Eléctrica | 0,1 | 0,1% | 0,0 | 0,0% | n.s. |
| Biocombustíveis | 52,9 | 25,3% | 0,1 | 0,1% | n.s. |
| Outros, eliminações e intragrupo | -3,0 | -1,4% | -0,2 | -0,2% | n.s. |

| EBITDA | 1ºS2007 | | 1ºS2006 | | Variação |
|----------------------------------|---------|--------|---------|--------|----------|
| | € Mn | Margem | € Mn | Margem | |
| Martifer Consolidado | 11,0 | 5,2% | 8,2 | 7,0% | 34,1% |
| Construção Metálica e R & W | 11,5 | 9,3% | 7,6 | 8,2% | 52,2% |
| Equipamentos para Energia | 2,6 | 7,1% | 1,0 | 4,3% | 149,3% |
| Geração Eléctrica | -1,2 | neg. | -0,2 | neg. | n.s. |
| Biocombustíveis | -2,5 | neg. | -0,1 | neg. | n.s. |
| Outros, eliminações e intragrupo | 0,5 | n.s. | -0,2 | neg. | n.s. |

Nota: Valores excluindo eventos não recorrentes

Balanço Consolidado e Investimentos excluindo eventos não recorrentes

- Aumento em existências e devedores correntes e em passivos correntes devido à fase inicial de algumas áreas de negócios e ao aumento de actividade
- Investimentos no período de € 43,9 Mn, principalmente na área dos biocombustíveis
- Encaixe do IPO (100% acções novas), resultados não distribuídos e resultados do período levaram a um aumento de € 203 Mn no Capital Próprio
- Dívida Líquida Reportada de € 51,6 Mn
- Alavancagem financeira Reportada de 15% no final do período

| Consolidado (€ Mn) | 1ºS2007* | Var. % | 1ºS2006* |
|-----------------------------------|--------------|-------------|--------------|
| Imobilizado | 168,0 | 43% | 117,4 |
| Investimentos | 46,4 | 4% | 44,5 |
| Existências e devedores correntes | 287,8 | 64% | 176,4 |
| Derivativos | 4,7 | 157% | 1,8 |
| Caixa e equivalentes | 95,0 | n.s. | 5,9 |
| Activo Total | 601,8 | 74% | 346,1 |
| Capital Próprio | 274,5 | 305% | 67,7 |
| Credores de MLP | 27,6 | 26% | 21,9 |
| Credores de CP | 160,7 | 49% | 108,0 |
| Dívida | 139,1 | -5% | 146,6 |
| Passivo Total | 327,4 | 18% | 278,3 |

* Excluindo eventos não recorrentes

| Investimentos no período (€ Mn) | 1ºS2007 |
|---------------------------------|-------------|
| Construções Metálicas e R & W | 2,4 |
| Equipamentos para Energia | 0,9 |
| Geração Eléctrica | 0,6 |
| Biocombustíveis | 40,0 |
| Total | 43,9 |

Análise por Segmento

Construção Metálica e R&W - excluindo eventos não recorrentes

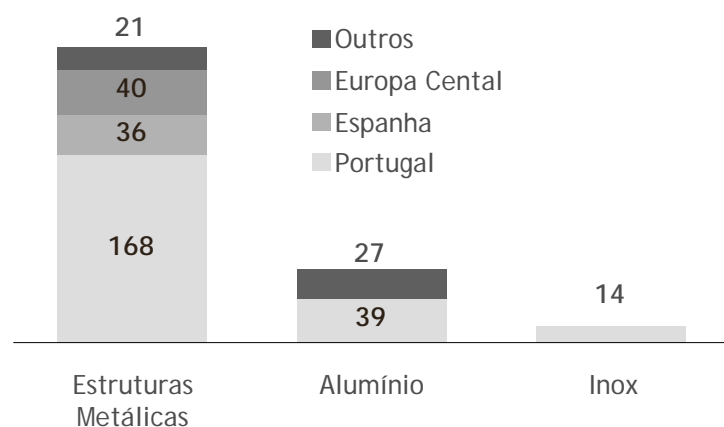
- O volume de negócios da área da Construção Metálica e Retail & Warehousing aumentou 34% para € 123 Mn
 - crescente peso dos mercados externos - 31% do VN
- EBITDA aumentou para 52%
 - margem EBITDA de 9,3%
- Carteira de obras no valor de € 345 Mn, o valor mais alto de sempre

| Construção Metálica e R&W (€ Mn) | 1ºS2007* | Var. % | 1ºS2006* |
|----------------------------------|----------|--------|----------|
| Volume de Negócios | 123,3 | 34% | 92,3 |
| EBITDA | 11,5 | 52% | 7,6 |
| Margem EBITDA % | 9,3% | | 8,2% |
| EBIT | 8,6 | 76% | 4,9 |
| Margem EBIT % | 7,0% | | 5,3% |

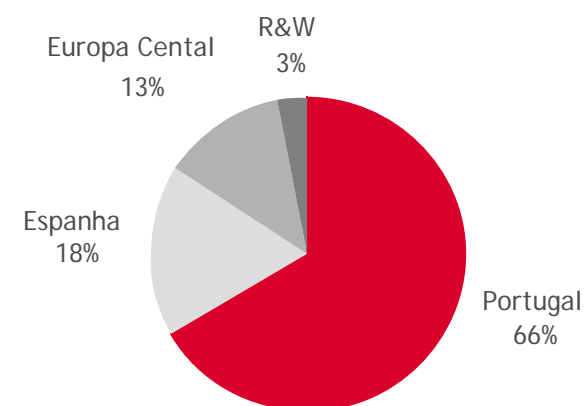
* Excluindo eventos não recorrentes

| | |
|---|------|
| Investimento no período (€ Mn) | 2,4 |
| Dívida líquida no final do período (€ Mn) | 56,6 |

Carteira de obras da Construção Metálica (€ Mn)



Distribuição das vendas no 1ºS2007 (%)



Nota: Valores excluindo eventos não recorrentes

Análise por Segmento

Equipamentos para Energia - excluindo eventos não recorrentes

- Volume de negócios de € 36,3 Mn, o que representa um aumento de 53%, principalmente devido à instalação das unidades de biodiesel na Roménia e em Aveiro e ao incremento das vendas da unidade industrial de torres para energia eólica
- Crescimento do EBITDA foi de 149% relativo ao mesmo período do ano anterior
 - margem EBITDA de 7,1%
- Boas perspectivas futuras tendo em conta o valor elevado da carteira de encomendas (parques eólicos e solares chave-na-mão, torres e caixas multiplicadoras)

| Equipamentos para Energia (€ Mn) | 1ºS2007* | Var. % | 1ºS2006 * |
|----------------------------------|----------|--------|-----------|
| Volume de negócios | 36,3 | 53% | 23,8 |
| EBITDA | 2,6 | 149% | 1,0 |
| Margem EBITDA % | 7,1% | | 4,3% |
| EBIT | 1,8 | 342% | 0,4 |
| Margem EBIT % | 5,1% | | 1,8% |

* Excluindo eventos não recorrentes

| | |
|---|-------|
| Investimento no período (€ Mn) | 0,9 |
| Dívida líquida no final do período (€ Mn) | -16,3 |

| Carteira de encomendas | € Mn |
|----------------------------------|------|
| Parques eólicos - chave-na-mão | 110 |
| Equipamentos para energia eólica | 40 |
| Parques solares - chave-na-mão | 73 |
| Parque de tancagem em Aveiro | 12 |
| Unidade de extracção na Roménia | 50 |

Análise por Segmento

Equipamentos para Energia - Eólica

- Boas perspectivas futuras dado a boa carteira de encomendas em equipamentos para energia eólica: € 110 Mn em parques chave-na-mão e € 40 Mn em componentes
- Venda da produção da fábrica de torres garantida em 2007 e 2008
- A vitória do Agrupamento Ventinvest no concurso português permite que a Martifer inicie os investimentos industriais em equipamentos para energia eólica

Investimentos a serem realizados no âmbito do concurso português

| Investimento | Empresa * | | Descrição | Capacidade anual |
|----------------------|------------------|------|---------------------------------|----------------------|
| Turbinas | Repower Portugal | 50% | Nova unidade de montagem | 130 turbinas - 260MW |
| Torres | MT Energia | 100% | Aumento da capacidade | 400 torres (+280) |
| Pás | Powerblades | 100% | Nova unidade | 267 unidades |
| Cxs. multiplicadoras | Gebox | 50% | Aumento da capacidade instalada | 350 unidades (+290) |
| Chassis | MT Energia | 100% | Nova unidade | 130 unidades |
| Anéis de fundação | MT Energia | 100% | Nova unidade | 130 unidades |
| O & M | Repower Portugal | 50% | Aumento da capacidade instalada | |
| Centro de formação | MT Energia | 100% | Nova unidade | |
| Outros componentes | MT Energia | 100% | Nova unidade | |

Investimento total: € 58,3 Mn nos próximos 24 meses, e criação de 1,129 novos postos de trabalho

*% do capital detido pela Martifer



Análise por Segmento

Equipamentos para Energia - Solar

- Assemblagem de módulos fotovoltaicos deverá iniciar a produção no final de 2008
- Já formalizada a aquisição de uma linha de montagem automatizada
- Capacidade objectivo de 50MW/ano em módulos a atingir em 2009
- Os primeiros parques chave-na-mão deverão ser entregues no 2ºS2007
- Carteira de encomendas actual de parques chave-na-mão atinge o valor de € 73 Mn



Análise por Segmento

Geração Eléctrica - Eviva

- Concurso português ganho pelo Agrupamento Ventinvest (33% Martifer), para 400 MW de energia eólica
- A Eviva continua a desenvolver os projectos eólicos com ênfase na Polónia (28 MW licenciados no 1ºS2007), Roménia e Eslováquia
- Aquisição de uma participação de 50% em projectos eólicos na Ucrânia totalizando 300 MW em fase inicial de desenvolvimento
- Aquisição em Espanha de parques solares em desenvolvimento com capacidade de 2,1 MW, um investimento que deverá totalizar € 14 Mn, para iniciar produção durante 2008
- Aquisição recente de licenças para parques solares em Espanha totalizando 1,5 MW, continua a avaliação de outros locais
- Acordo assinado com a EDP para desenvolvimento conjunto de projectos de energia hídrica nas bacias dos rios Vouga e Paiva
- Contribuição inexpressiva dos activos actuais para o volume de negócios, resultados operacionais negativos devido a custos de estrutura e ao estágio inicial de desenvolvimento dos projectos em carteira

| Geração Eléctrica (€ Mn) | 1ºS2007 |
|---|---------|
| Volume de Negócios | 0,1 |
| EBITDA | -1,2 |
| Margem EBITDA % | neg. |
| EBIT | -1,2 |
| Margem EBIT % | neg. |
| Investimento no período (€ Mn) | 0,6 |
| Dívida líquida no final do período (€ Mn) | -1,9 |

Análise por Segmento

Portfólio de Geração Eléctrica

| | Capacidade (MW) | Participação Martifer | Tipo de tarifa | Tarifa ¹ (€ / MWh) | Ponto de situação | |
|---------------------|-----------------|-----------------------|----------------|-------------------------------|-------------------|---|
| Eólico | Portugal | 400+80 ² | 33% | <i>feed-in</i> | 73-75 | Início em 2009. Capacidade total em produção em 2013 |
| | Polónia | 342 | 60% | Mercado ¹ | 91 | Dos quais 28MW deverão iniciar a construção em 2008 |
| | Roménia | 474 | 60% | Mercado ¹ | 103 | Fase de medição de vento ou licenciamento |
| | Eslováquia | 81 | 60% | Mercado ¹ | 85 | Fase de medição de vento ou licenciamento |
| | Ucrânia | 300 | 50% | - | - | Fase de medição de vento ou licenciamento |
| Solar | Spain | 2.1 | 100% | <i>feed-in</i> | 440 | Aquisição em Junho 2007. Produção esperada para 2ºS2008 |
| | | 1.5 | 100% | <i>feed-in</i> | 440 | Aquisição recente de licença. Este projecto poderá ser incrementado |
| Mini hídrica | Portugal | - | 45% | <i>feed-in</i> | 72-75 | JV com a EDP para concorrer a licenças no Vouga e Paiva |
| | Roménia | 1 | 66% | Mercado ¹ | 80 | Mais oportunidades em avaliação |

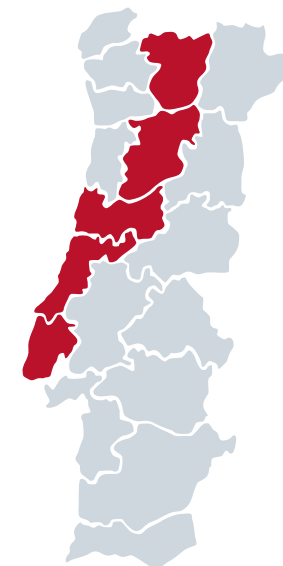
¹ Preço meramente indicativo do mercado de energia incluindo os certificados verdes, várias fontes, Agosto de 2007. Modelo de tarifação na Ucrânia aguarda regulamentação

² 20% de capacidade adicional que poderá ser requerida à DGEG (sobre-equipamento)

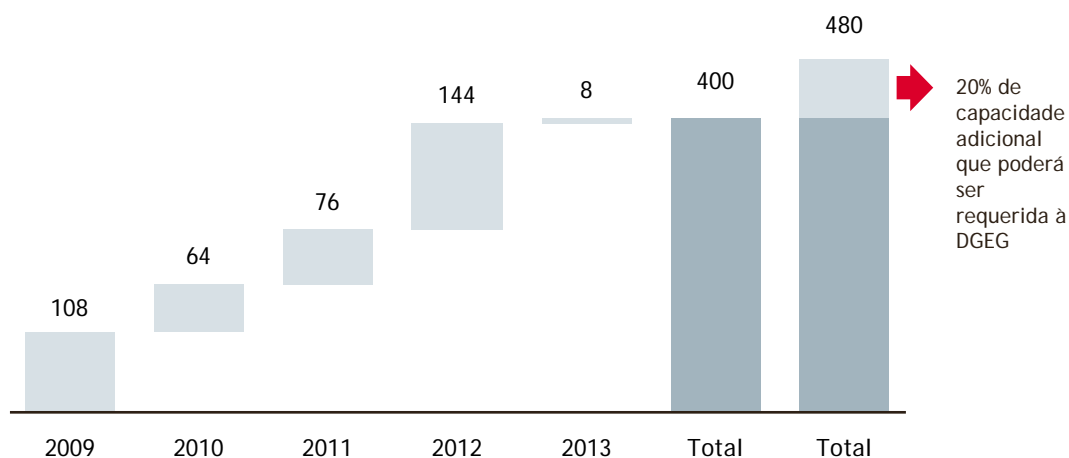
Análise por Segmento

Portfolio eólico em Portugal

- Segunda fase do concurso português ganho pelo Agrupamento Ventinvest para 400MW (+80MW de sobre-equipamento que poderão ser requeridos à DGEG)
- Martifer detém uma participação de 33 % na electricidade vendida à rede
- 8 parques eólicos em 5 distritos a serem construídos, começando em 2009 e terminando em 2013
- O primeiro parque deverá iniciar a produção em 2009
- Tarifa regulada
- Agrupamento Ventinvest irá investir entre €520 a €611 Mn em parques, operações e contribuição para Fundo de Inovação (dependendo da capacidade adicional)
- TIR exigida mínima de 7,5%



Evolução da capacidade instalada (MW)



Tarifa regulada

- Tarifa regulada, indexada à inflação, é atribuída, para cada parque, por 15 anos ou 33GWh/MW*
- Tarifa regulada média de € 73 - 75 MWh, sobre a qual o concurso exige que a energia seja vendida à rede com 5% de desconto

* Regulamentada pelos DL 33/A.2005 e DL 225/2007

Análise por Segmento

Biocombustíveis - Prio

- Receitas na área de negócios de Biocombustíveis atingiram € 52,9 Mn
- Receitas principalmente de vendas de combustível a clientes grossistas, receitas do ano agrícola de 2007 apenas relevantes no 2ºS2007 e não se registaram vendas de biodiesel
- Resultados operacionais negativos devido à juventude do negócio e ao facto de não se registarem vendas de biodiesel
- Fábricas de biodiesel começaram a produção em Junho (Roménia) e Agosto (Aveiro)
- Investimentos na aquisição de terrenos e equipamentos agrícolas, nas fábricas de biodiesel, no parque de tancagem em Aveiro e na rede de distribuição em Portugal
- 22 mil ha de terrenos em exploração para produção de sementes
- Novo contrato assinado com a FCL-UK para o fornecimento de 24mil t/ano para 2008 e 2009. Vendas de cerca de 60% (121mil t) da capacidade instalada de 2008 já contratadas
- Em Agosto, abriu o primeiro posto da Prio

| Biocombustíveis (€ Mn) | 1ºS2007 |
|---|---------|
| Volume de Negócios | 52,9 |
| EBITDA | -2,5 |
| Margem EBITDA % | neg. |
| EBIT | -2,8 |
| Margem EBIT % | neg. |
| <hr/> | |
| Investimento no período (€ Mn) | 40,0 |
| Dívida líquida no final do período (€ Mn) | 37,2 |

| € Mn | Receitas |
|------------------------|----------|
| Agricultura | 1,3 |
| Vendas de combustíveis | 51,6 |

| Investimento no período € Mn | 1ºS2007 |
|------------------------------|---------|
| Agricultura | 3,1 |
| Fábricas de Biodiesel | 24,3 |
| Parque de tancagem em Aveiro | 9,2 |
| Distribuição Portugal | 3,4 |

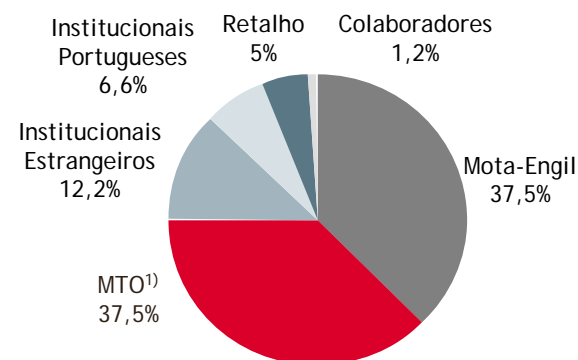
A OPA sobre a REpower Systems

- Martifer / Suzlon adquiriram 25,54% do capital da REpower na OPA a 150 euros por acção
- Após a OPA, a Martifer e a Suzlon detém 2.060.788 e 3.022.150 acções respectivamente, totalizando 56,93% dos direitos de voto
- Após acordo entre a Suzlon e a Areva (detentora de 30,17% do capital da REpower), o número de votos imputáveis à Suzlon / Martifer é de 87,1%
- Martifer fez acordo de opção de venda e opção de compra com a Suzlon a 131 euros por acção

O IPO e o Comportamento Bolsista

- IPO recente na Euronext Lisbon:
 - Preço fixado em €8,00 por acção, no máximo do intervalo
 - Encaixe bruto de € 199 Mn para a empresa
 - Primeiro dia de negociação: 27 de Junho
 - 25% de dispersão de capital (*free-float*)

Estrutura accionista após o IPO (25 de Junho)



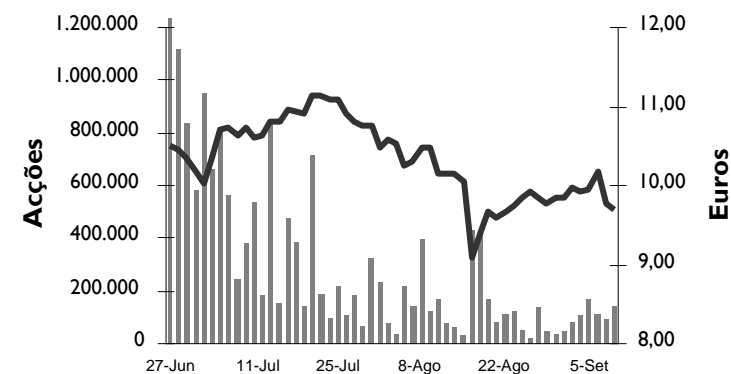
Nº de Acções do Capital Social: 100,000,000

1) MTO é detida em partes iguais por Carlos Martins e Jorge Martins

Resultados do IPO

| | Oferta | <i>Oversubscription</i> |
|---|--------|-------------------------|
| Investidores Institucionais Europeus | 75% | 72x |
| Oferta de Retalho em Portugal (dos quais colaboradores 5%) | 25% | 245x |

Evolução desde o IPO



Perspectivas

- Receitas consolidadas para o ano de 2007 deverão continuar a registar um forte crescimento:
 - carteira de encomendas recorde na Construção Metálica
 - contribuição crescente da Equipamentos para Energia à medida que a carteira de encomendas é entregue
 - as primeiras vendas de biodiesel, produzido na Roménia e em Portugal, serão registadas no 2ºS2007
 - as receitas do ano agrícola apenas com impacto relevante no 2ºS2007
- A margem EBITDA consolidada para o ano completo será inferior ao ano transacto devido à crescente contribuição para as vendas consolidadas da área de negócios dos Biocombustíveis:
 - as margens na Construção Metálica e na Equipamentos para Energia deverão manter-se aos níveis actuais para o ano completo
 - as vendas de biodiesel deverão melhorar os resultados operacionais da Prio
- O plano de investimentos continuará conforme calendarizado, nomeadamente:
 - a construção das unidades industriais de equipamentos para energia eólica
 - a construção da unidade de assemblagem de módulos solares fotovoltaicos
 - a construção da unidade de extracção de óleos na Roménia
 - a implantação da rede de postos de abastecimento da Prio

Martifer SGPS S.A.

Zona Industrial - Apartado 17
3684-001 Oliveira de Frades
Portugal

Tlf. +351 232 767 700
Fax +351 232 767 750

info@martifer.com

www.martifer.com